



Aman

muzeul



Macovei



Minovici

clasele

CP, I, II III, IV

aria curriculară/ disciplina

AVAP

DP


MM

## Fișa de activități nr. 6


### Soare de vară în grădina mea

Privește cu atenție tabloul lui Theodor Aman și precizează prin care dintre elementele limbajului plastic este redată compoziția: linie, punct, formă, culoare. Precizează care sunt culorile folosite pentru a reda grădina. Încearcă următoarele combinații de culori pe paletă și apoi pe hârtie pentru a descoperi nuanțele folosite de Theodor Aman:

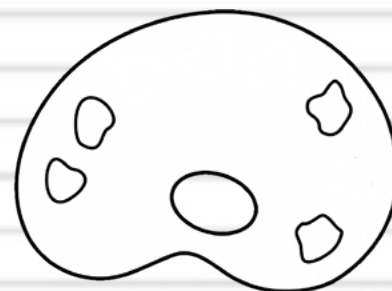
verde și alb  
în cantități egale



verde și puțin alb



verde și puțin negru



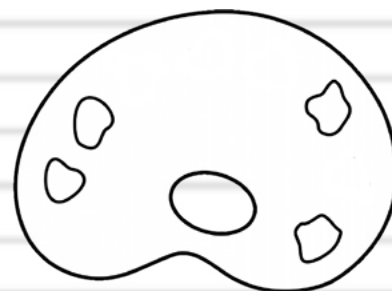
galben și negru  
în cantități egale



galben și puțin alb



galben și puțin negru



Menționează în care parte a lucrării vei folosi nuanțele obținute.

De exemplu: verde în amestec cu negru pentru părțile aflate în umbră.

Ce amestec vei folosi pentru părțile însorite?

Realizează pe o foaie A4 o lucrare cu titlul „Soare de vară în grădina mea”, în care să ilustrezi o grădină imaginată de tine vara. Folosește combinațiile de culori încercate înainte. Prezintă lucrarea colegilor tăi.



Patrimoniul  
merge la școală



MUZEUL  
MUNICIPIULUI  
BUCUREȘTI

